

RIDX™

FeLV Ag Test Kiti

Feline leukemia virus (FeLV), kedilerin en önemli enfeksiyöz virüslerinden biridir. Anemiye (düşük kırmızı kan hücresi seviyesi), kanserlere veya bağışıklık sisteminin baskılanmasına neden olur. Hastalık zamanla kötüleşir ve genellikle ölümcüldür.

RIDX™ FeLV Ag Test Kiti, numuneyi damlattıktan sonraki 10 dakika içerisinde kedi serum, plazma veya tam kanında FeLV antijenini hızlı ve kolay bir şekilde tespit edebilen bir teşhis reaktifidir.

Prinsip: Kalitatif tespit için immunokromatografik test (Yanal Akış Testi)

Numune: Kedi kanı (tam kan, serum, plazma)

İçerik (10 test/kit)

- FeLV Ag test cihazı (10 test)
- Seyreltili tampon (1 tüp)
- Tek kullanımlık kapiler tüp (10 adet)
- Anti-koagulan tüp (EDTA' lı, 10 adet)

Özellikler

Klinik Sensitivite %100 (44/44) vs. PCR

Klinik Spesifite %100 (75/75) vs. PCR

Kedilerdeki diğer patojenlerle çapraz-reaktivite göstermez. (FPV, FIV, FHW, FCoV)



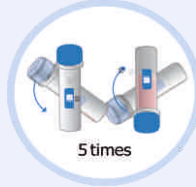
Test Prosedürü

- 1 Tam kan numunesini alın ve anti-koagulan tüpe koyun. (yaklaşık 1 ml).

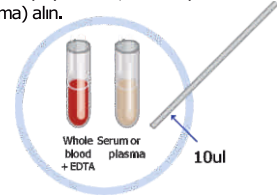


(Tam kan kullanılıyorsa)

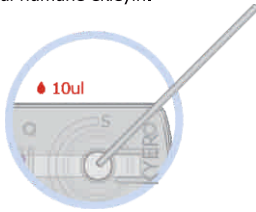
- 2 Tüpün kapağını kapatın ve numunenin EDTA ile karışması için 5 kez ters çevirin.



- 3 Bir kapiler tüp kullanarak, kapiler tüpteki mavi çizgiye kadar, 10ul numuneyi (tam kan, serum ya da plazma) alın.



- 4 Cihazdaki numune bölgesine 10ul numune ekleyin.



- 5 Cihazdaki numune bölgesine 2 damla seyreltili tampon ekleyin.



- 6 Sonuçları 10. dakikada okuyun.

