

# RIDX™

## FIV Ab Test Kiti

Feline immunodeficiency virus (FIV), kedilerin bağışıklık sistemi fonksiyonlarını zayıflatır. FIV ile enfekte kediler; ağız, gastrointestinal sistem, üretra ve deri dahil olmak üzere, vücudun diğer kısımlarını etkileyebilecek diğer enfeksiyon türlerine karşı hassastır. Ayrıca kan kanseri geliştirme riskini arttırlar.

RIDX™ FIV Ab Test Kiti, numuneyi damlattıktan sonraki 10 dakika içerisinde kedi serum, plazma veya tam kanında FIV antikorunu hızlı ve kolay bir şekilde tespit edebilen bir teşhis reaktifidir.

Prinsip: Kalitatif tespit için immunokromatografik test (Yanal Akış Testi)

Numune: Kedi kanı (tam kan, serum, plazma)

### İçerik (10 test/kit)

- FIV Ab test cihazı (10 test)
- Seyreltici tampon (1 tüp)
- Tek kullanımlık kapiler tüp (10 adet)
- Anti-koagulan tüp (EDTA' lı, 10 adet)

### Özellikler

Klinik Sensitivite %96.8 (30/31) vs. ELISA

Klinik Spesifite %98.8 (253/256) vs. ELISA

Kedilerdeki diğer patojenlerle çapraz-reaktivite göstermez. (FCov, FeLV, *Toxoplasma*)



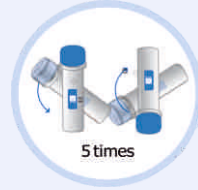
### Test Prosedürü

- 1 Tam kan numunesini alın ve anti-koagulan tüpe koyun. (yaklaşık 1 ml).

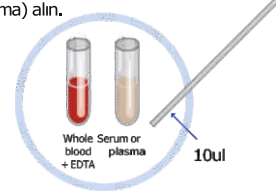


(Tam kan kullanılıyorsa)

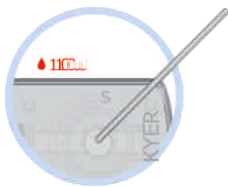
- 2 Tüpün kapağını kapatın ve numunenin EDTA ile karışması için 5 kez ters çevirin.



- 3 Bir kapiler tüp kullanarak, kapiler tüpteki mavi çizgiye kadar, 10ul numuneyi (tam kan, serum ya da plazma) alın.



- 4 Cihazdaki numune bölmesine 10ul numune ekleyin.



- 5 Cihazdaki numune bölmesine 2 damla seyreltici tampon ekleyin.



- 6 Sonuçları 10. dakikada okuyun.

